

Gemeinde Rangsdorf  
Landtagswahl 14.09.2014  
Zusammenstellung der Ergebnisse nach Wahlbezirken - Erststimmen -















Wahlbezirk	Wahlberechtigte	Wähler	gültig	Biesterfeld SPD	Preuß DIE LINKE	Dr. Peter- sohn CDU	Rocher FDP	Dr. Kalinka GRÜNE/ B90	Schulze BVB / FREIE WÄHLER	Freiherr von Lützow AfD	Mücke PIRATEN
<b>Grundschule - Aula</b>	1.037	426	419	62	56	77	47	23	<b>101</b>	40	13
		41,08 %	98,36 %	14,80 %	13,37 %	18,38 %	11,22 %	5,49 %	<b>24,11 %</b>	9,55 %	3,10 %
<b>Rathaus</b>	960	347	345	46	53	55	32	19	<b>95</b>	37	8
		36,15 %	99,42 %	13,33 %	15,36 %	15,94 %	9,28 %	5,51 %	<b>27,54 %</b>	10,72 %	2,32 %
<b>Kegelbahn Rangsdorf</b>	942	409	407	80	41	66	56	36	<b>86</b>	40	2
		43,42 %	99,51 %	19,66 %	10,07 %	16,22 %	13,76 %	8,85 %	<b>21,13 %</b>	9,83 %	0,49 %
<b>Jugendklub Joker</b>	678	269	267	63	31	41	27	12	<b>64</b>	22	7
		39,68 %	99,26 %	23,60 %	11,61 %	15,36 %	10,11 %	4,49 %	<b>23,97 %</b>	8,24 %	2,62 %
<b>DRK Kita Wald- haus</b>	939	380	378	66	44	63	36	22	<b>103</b>	39	5
		40,47 %	99,47 %	17,46 %	11,64 %	16,67 %	9,52 %	5,82 %	<b>27,25 %</b>	10,32 %	1,32 %
<b>Oberschule - Aula</b>	1.016	405	402	67	54	69	40	18	<b>114</b>	34	6
		39,86 %	99,26 %	16,67 %	13,43 %	17,16 %	9,95 %	4,48 %	<b>28,36 %</b>	8,46 %	1,49 %
<b>Anglerheim Kiessee</b>	526	261	248	41	34	40	29	16	<b>62</b>	23	3
		49,62 %	95,02 %	16,53 %	13,71 %	16,13 %	11,69 %	6,45 %	<b>25,00 %</b>	9,27 %	1,21 %
<b>Kita Spatzennest</b>	813	329	324	<b>92</b>	38	57	36	17	59	23	2
		40,47 %	98,48 %	<b>28,40 %</b>	11,73 %	17,59 %	11,11 %	5,25 %	18,21 %	7,10 %	0,62 %
<b>FiZ - Familie im Zentrum</b>	708	258	254	42	40	<b>49</b>	18	21	48	32	4
		36,44 %	98,45 %	16,54 %	15,75 %	<b>19,29 %</b>	7,09 %	8,27 %	18,90 %	12,60 %	1,57 %
<b>Gutshaus Groß Machnow</b>	1.071	389	383	71	42	54	<b>93</b>	20	68	30	5
		36,32 %	98,46 %	18,54 %	10,97 %	14,10 %	<b>24,28 %</b>	5,22 %	17,75 %	7,83 %	1,31 %
<b>Bürgertreff Klein Kienitz</b>	129	39	39	9	4	6	0	0	<b>11</b>	7	2
		30,23 %	100,00 %	23,08 %	10,26 %	15,38 %	0,00 %	0,00 %	<b>28,21 %</b>	17,95 %	5,13 %

Wahlbezirk	Wahlberechtigte	Wähler	gültig	Biesterfeld SPD	Preuß DIE LINKE	Dr. Peter-sonn CDU	Rocher FDP	Dr. Kalinka GRÜNE/ B90	Schulze BVB / FREIE WÄHLER	Freiherr von Lützow AfD	Mücke PIRATEN
<b>Briefwahl I - Verwaltung</b>	0	502	498	<b>103</b>	84	72	72	29	102	32	4
			99,20 %	<b>20,68 %</b>	16,87 %	14,46 %	14,46 %	5,82 %	20,48 %	6,43 %	0,80 %
<b>Briefwahl II - Verwaltung</b>	0	407	402	73	49	69	57	31	<b>93</b>	23	7
			98,77 %	18,16 %	12,19 %	17,16 %	14,18 %	7,71 %	<b>23,13 %</b>	5,72 %	1,74 %
<b>Briefwahl III - Verwaltung</b>	0	279	277	39	32	45	<b>59</b>	18	<b>59</b>	19	6
			99,28 %	14,08 %	11,55 %	16,25 %	<b>21,30 %</b>	6,50 %	<b>21,30 %</b>	6,86 %	2,17 %
<b>Gemeinde Rangsdorf</b>	8.819	4.700	4.643	854	602	763	602	282	<b>1.065</b>	401	74
			53,29 %	98,79 %	18,39 %	12,97 %	16,43 %	12,97 %	6,07 %	<b>22,94 %</b>	8,64 %















Gemeinde Rangsdorf  
Landtagswahl 14.09.2014  
Zusammenstellung der Ergebnisse nach Wahlbezirken - Zweitstimmen -

Wahlbezirk	Wahlberechtigte	Wähler	gültig	SPD	DIE LINKE	CDU	FDP	GRÜNE/B90	NPD	BVB / FREIE WÄHLER	REP	DKP	AfD	PIRATEN
Grundschule - Aula	1.037	426	418	<b>90</b>	65	88	11	39	6	54	0	1	51	13
		41,08 %	98,12 %	<b>21,53 %</b>	15,55 %	21,05 %	2,63 %	9,33 %	1,44 %	12,92 %	0,00 %	0,24 %	12,20 %	3,11 %
Rathaus	960	347	344	<b>76</b>	54	71	6	34	3	37	0	0	53	10
		36,15 %	99,14 %	<b>22,09 %</b>	15,70 %	20,64 %	1,74 %	9,88 %	0,87 %	10,76 %	0,00 %	0,00 %	15,41 %	2,91 %
Kegelbahn Rangsdorf	942	409	407	<b>103</b>	49	89	14	48	2	46	0	0	52	4
		43,42 %	99,51 %	<b>25,31 %</b>	12,04 %	21,87 %	3,44 %	11,79 %	0,49 %	11,30 %	0,00 %	0,00 %	12,78 %	0,98 %
Jugendklub Joker	678	269	266	<b>89</b>	38	45	6	20	3	24	1	0	34	6
		39,68 %	98,88 %	<b>33,46 %</b>	14,29 %	16,92 %	2,26 %	7,52 %	1,13 %	9,02 %	0,38 %	0,00 %	12,78 %	2,26 %
DRK Kita Waldhaus	939	380	377	<b>96</b>	59	79	6	30	0	54	0	1	48	4
		40,47 %	99,21 %	<b>25,46 %</b>	15,65 %	20,95 %	1,59 %	7,96 %	0,00 %	14,32 %	0,00 %	0,27 %	12,73 %	1,06 %
Oberschule - Aula	1.016	405	401	<b>95</b>	65	77	14	35	7	55	1	0	46	6
		39,86 %	99,01 %	<b>23,69 %</b>	16,21 %	19,20 %	3,49 %	8,73 %	1,75 %	13,72 %	0,25 %	0,00 %	11,47 %	1,50 %
Anglerheim Kiesesee	526	261	250	<b>65</b>	35	47	7	31	2	26	0	1	30	6
		49,62 %	95,79 %	<b>26,00 %</b>	14,00 %	18,80 %	2,80 %	12,40 %	0,80 %	10,40 %	0,00 %	0,40 %	12,00 %	2,40 %
Kita Spatzennest	813	329	322	<b>121</b>	34	71	9	21	4	31	1	0	26	4
		40,47 %	97,87 %	<b>37,58 %</b>	10,56 %	22,05 %	2,80 %	6,52 %	1,24 %	9,63 %	0,31 %	0,00 %	8,07 %	1,24 %
FiZ - Familie im Zentrum	708	258	257	<b>48</b>	41	<b>62</b>	6	19	6	29	0	0	37	9
		36,44 %	99,61 %	18,68 %	15,95 %	<b>24,12 %</b>	2,33 %	7,39 %	2,33 %	11,28 %	0,00 %	0,00 %	14,40 %	3,50 %
Gutshaus Groß Machnow	1.071	389	382	<b>110</b>	43	82	26	29	4	38	1	1	41	7
		36,32 %	98,20 %	<b>28,80 %</b>	11,26 %	21,47 %	6,81 %	7,59 %	1,05 %	9,95 %	0,26 %	0,26 %	10,73 %	1,83 %
Bürgertreff Klein Kienitz	129	39	39	<b>11</b>	4	8	1	0	1	9	0	1	3	1
		30,23 %	100,00 %	<b>28,21 %</b>	10,26 %	20,51 %	2,56 %	0,00 %	2,56 %	23,08 %	0,00 %	2,56 %	7,69 %	2,56 %
Briefwahl I - Verwaltung	0	502	500	<b>137</b>	98	112	13	44	10	44	0	0	33	9
			99,60 %	<b>27,40 %</b>	19,60 %	22,40 %	2,60 %	8,80 %	2,00 %	8,80 %	0,00 %	0,00 %	6,60 %	1,80 %
Briefwahl II - Verwaltung	0	407	404	<b>108</b>	58	89	9	40	0	52	0	0	43	5
			99,26 %	<b>26,73 %</b>	14,36 %	22,03 %	2,23 %	9,90 %	0,00 %	12,87 %	0,00 %	0,00 %	10,64 %	1,24 %
Briefwahl III - Verwaltung	0	279	278	<b>63</b>	39	62	14	22	5	36	3	0	27	7
			99,64 %	<b>22,66 %</b>	14,03 %	22,30 %	5,04 %	7,91 %	1,80 %	12,95 %	1,08 %	0,00 %	9,71 %	2,52 %
Gemeinde Rangsdorf	8.819	4.700	4.645	<b>1.212</b>	682	982	142	412	53	535	7	5	524	91
		53,29 %	98,83 %	<b>26,09 %</b>	14,68 %	21,14 %	3,06 %	8,87 %	1,14 %	11,52 %	0,15 %	0,11 %	11,28 %	1,96 %

Gemeinde Rangsdorf  
Landtagswahl 14.09.2014  
Biesterfeld, SPD, Ergebnis - Erststimmen  
Wahlbezirk-Übersicht

Kita Spatzennest	28,40 %	
Jugendklub Joker	23,60 %	
Bürgertreff Klein Kienitz	23,08 %	
Briefwahl I - Verwaltung	20,68 %	
Kegelbahn Rangsdorf	19,66 %	
Gutshaus Groß Machnow	18,54 %	
Briefwahl II - Verwaltung	18,16 %	
DRK Kita Waldhaus	17,46 %	
Oberschule - Aula	16,67 %	
FiZ - Familie im Zentrum	16,54 %	
Anglerheim Kiesesee	16,53 %	
Grundschule - Aula	14,80 %	
Briefwahl III - Verwaltung	14,08 %	
Rathaus	13,33 %	

Gemeinde Rangsdorf  
Landtagswahl 14.09.2014  
Preuß, DIE LINKE, Ergebnis - Erststimmen  
Wahlbezirk-Übersicht

Briefwahl I - Verwaltung	16,87 %	
FiZ - Familie im Zentrum	15,75 %	
Rathaus	15,36 %	
Anglerheim Kiessee	13,71 %	
Oberschule - Aula	13,43 %	
Grundschule - Aula	13,37 %	
Briefwahl II - Verwaltung	12,19 %	
Kita Spatzennest	11,73 %	
DRK Kita Waldhaus	11,64 %	
Jugendklub Joker	11,61 %	
Briefwahl III - Verwaltung	11,55 %	
Gutshaus Groß Machnow	10,97 %	
Bürgertreff Klein Kienitz	10,26 %	
Kegelbahn Rangsdorf	10,07 %	















Gemeinde Rangsdorf  
Landtagswahl 14.09.2014  
Dr. Petersohn, CDU, Ergebnis - Erststimmen  
Wahlbezirk-Übersicht

FiZ - Familie im Zentrum	19,29 %	██████████
Grundschule - Aula	18,38 %	██████████
Kita Spatzennest	17,59 %	██████████
Briefwahl II - Verwaltung	17,16 %	██████████
Oberschule - Aula	17,16 %	██████████
DRK Kita Waldhaus	16,67 %	██████████
Briefwahl III - Verwaltung	16,25 %	██████████
Kegelbahn Rangsdorf	16,22 %	██████████
Anglerheim Kiesesee	16,13 %	██████████
Rathaus	15,94 %	██████████
Bürgertreff Klein Kienitz	15,38 %	██████████
Jugendklub Joker	15,36 %	██████████
Briefwahl I - Verwaltung	14,46 %	██████████
Gutshaus Groß Machnow	14,10 %	██████████

Gemeinde Rangsdorf  
Landtagswahl 14.09.2014  
Schulze, BVB / FREIE WÄHLER, Ergebnis - Erststimmen  
Wahlbezirk-Übersicht















Oberschule - Aula	28,36 %	
Bürgertreff Klein Kienitz	28,21 %	
Rathaus	27,54 %	
DRK Kita Waldhaus	27,25 %	
Anglerheim Kiesesee	25,00 %	
Grundschule - Aula	24,11 %	
Jugendklub Joker	23,97 %	
Briefwahl II - Verwaltung	23,13 %	
Briefwahl III - Verwaltung	21,30 %	
Kegelbahn Rangsdorf	21,13 %	
Briefwahl I - Verwaltung	20,48 %	
FiZ - Familie im Zentrum	18,90 %	
Kita Spatzennest	18,21 %	
Gutshaus Groß Machnow	17,75 %	

Gemeinde Rangsdorf  
 Landtagswahl 14.09.2014  
 SPD, Ergebnis - Zweitstimmen  
 Wahlbezirk-Übersicht















Kita Spatzennest	37,58 %	
Jugendklub Joker	33,46 %	
Gutshaus Groß Machnow	28,80 %	
Bürgertreff Klein Kienitz	28,21 %	
Briefwahl I - Verwaltung	27,40 %	
Briefwahl II - Verwaltung	26,73 %	
Anglerheim Kiesesee	26,00 %	
DRK Kita Waldhaus	25,46 %	
Kegelbahn Rangsdorf	25,31 %	
Oberschule - Aula	23,69 %	
Briefwahl III - Verwaltung	22,66 %	
Rathaus	22,09 %	
Grundschule - Aula	21,53 %	
FiZ - Familie im Zentrum	18,68 %	



Gemeinde Rangsdorf  
Landtagswahl 14.09.2014  
DIE LINKE, Ergebnis - Zweitstimmen  
Wahlbezirk-Übersicht

Briefwahl I - Verwaltung	19,60 %	
Oberschule - Aula	16,21 %	
FiZ - Familie im Zentrum	15,95 %	
Rathaus	15,70 %	
DRK Kita Waldhaus	15,65 %	
Grundschule - Aula	15,55 %	
Briefwahl II - Verwaltung	14,36 %	
Jugendklub Joker	14,29 %	
Briefwahl III - Verwaltung	14,03 %	
Anglerheim Kiesesee	14,00 %	
Kegelbahn Rangsdorf	12,04 %	
Gutshaus Groß Machnow	11,26 %	
Kita Spatzennest	10,56 %	
Bürgertreff Klein Kienitz	10,26 %	

Gemeinde Rangsdorf  
Landtagswahl 14.09.2014  
CDU, Ergebnis - Zweitstimmen  
Wahlbezirk-Übersicht

FiZ - Familie im Zentrum	24,12 %	
Briefwahl I - Verwaltung	22,40 %	
Briefwahl III - Verwaltung	22,30 %	
Kita Spatzennest	22,05 %	
Briefwahl II - Verwaltung	22,03 %	
Kegelbahn Rangsdorf	21,87 %	
Gutshaus Groß Machnow	21,47 %	
Grundschule - Aula	21,05 %	
DRK Kita Waldhaus	20,95 %	
Rathaus	20,64 %	
Bürgertreff Klein Kienitz	20,51 %	
Oberschule - Aula	19,20 %	
Anglerheim Kiesesee	18,80 %	
Jugendklub Joker	16,92 %	

Gemeinde Rangsdorf  
 Landtagswahl 14.09.2014  
 BVB / FREIE WÄHLER, Ergebnis - Zweitstimmen  
 Wahlbezirk-Übersicht

Bürgertreff Klein Kienitz	23,08 %	
DRK Kita Waldhaus	14,32 %	
Oberschule - Aula	13,72 %	
Briefwahl III - Verwaltung	12,95 %	
Grundschule - Aula	12,92 %	
Briefwahl II - Verwaltung	12,87 %	
Kegelbahn Rangsdorf	11,30 %	
FiZ - Familie im Zentrum	11,28 %	
Rathaus	10,76 %	
Anglerheim Kiesesee	10,40 %	
Gutshaus Groß Machnow	9,95 %	
Kita Spatzennest	9,63 %	
Jugendklub Joker	9,02 %	
Briefwahl I - Verwaltung	8,80 %	




Gemeinde Rangsdorf  
Landtagswahl 14.09.2014  
Zusammenstellung der Ergebnisse nach Ortsteilen - Erststimmen -

Ortsteil	Wahlberechtigte	Wähler	gültig	Biesterfeld SPD	Preuß DIE LINKE	Dr. Peter- sohn CDU	Rocher FDP	Dr. Kalinka GRÜNE/ B90	Schulze BVB / FREIE WÄHLER	Freiherr von Lützow AfD	Mücke PIRATEN
<b>Groß Machnow</b>	1.071	389	383	71	42	54	<b>93</b>	20	68	30	5
		36,32 %	98,46 %	18,54 %	10,97 %	14,10 %	<b>24,28 %</b>	5,22 %	17,75 %	7,83 %	1,31 %
<b>Klein Kienitz</b>	129	39	39	9	4	6	0	0	<b>11</b>	7	2
		30,23 %	100,00 %	23,08 %	10,26 %	15,38 %	0,00 %	0,00 %	<b>28,21 %</b>	17,95 %	5,13 %
<b>Rangsdorf</b>	7.619	4.272	4.221	774	556	703	509	262	<b>986</b>	364	67
		56,07 %	98,81 %	18,34 %	13,17 %	16,65 %	12,06 %	6,21 %	<b>23,36 %</b>	8,62 %	1,59 %
<b>Gemeinde Rangsdorf</b>	8.819	4.700	4.643	854	602	763	602	282	<b>1.065</b>	401	74
		53,29 %	98,79 %	18,39 %	12,97 %	16,43 %	12,97 %	6,07 %	<b>22,94 %</b>	8,64 %	1,59 %




Gemeinde Rangsdorf  
Landtagswahl 14.09.2014  
Zusammenstellung der Ergebnisse nach Ortsteilen - Zweitstimmen -

Ortsteil	Wahlberechtigte	Wähler	gültig	SPD	DIE LINKE	CDU	FDP	GRÜNE/B90	NPD	BVB / FREIE WÄHLER	REP	DKP	AfD	PIRATEN
<b>Groß Machnow</b>	1.071	389	382	<b>110</b>	43	82	26	29	4	38	1	1	41	7
		36,32 %	98,20 %	<b>28,80 %</b>	11,26 %	21,47 %	6,81 %	7,59 %	1,05 %	9,95 %	0,26 %	0,26 %	10,73 %	1,83 %
<b>Klein Kienitz</b>	129	39	39	<b>11</b>	4	8	1	0	1	9	0	1	3	1
		30,23 %	100,00 %	<b>28,21 %</b>	10,26 %	20,51 %	2,56 %	0,00 %	2,56 %	23,08 %	0,00 %	2,56 %	7,69 %	2,56 %
<b>Rangsdorf</b>	7.619	4.272	4.224	<b>1.091</b>	635	892	115	383	48	488	6	3	480	83
		56,07 %	98,88 %	<b>25,83 %</b>	15,03 %	21,12 %	2,72 %	9,07 %	1,14 %	11,55 %	0,14 %	0,07 %	11,36 %	1,96 %
<b>Gemeinde Rangsdorf</b>	8.819	4.700	4.645	<b>1.212</b>	682	982	142	412	53	535	7	5	524	91
		53,29 %	98,83 %	<b>26,09 %</b>	14,68 %	21,14 %	3,06 %	8,87 %	1,14 %	11,52 %	0,15 %	0,11 %	11,28 %	1,96 %




Gemeinde Rangsdorf  
 Landtagswahl 14.09.2014  
 Biesterfeld, SPD, Ergebnis - Erststimmen  
 Ortsteil-Übersicht

Klein Kienitz	23,08 %	
Groß Machnow	18,54 %	
Rangsdorf	18,34 %	




Gemeinde Rangsdorf  
 Landtagswahl 14.09.2014  
 Preuß, DIE LINKE, Ergebnis - Erststimmen  
 Ortsteil-Übersicht

Rangsdorf	13,17 %	
Groß Machnow	10,97 %	
Klein Kienitz	10,26 %	




Gemeinde Rangsdorf  
Landtagswahl 14.09.2014  
Dr. Petersohn, CDU, Ergebnis - Erststimmen  
Ortsteil-Übersicht

Rangsdorf	16,65 %	
Klein Kienitz	15,38 %	
Groß Machnow	14,10 %	




Gemeinde Rangsdorf  
Landtagswahl 14.09.2014  
Schulze, BVB / FREIE WÄHLER, Ergebnis - Erststimmen  
Ortsteil-Übersicht

Klein Kienitz	28,21 %	
Rangsdorf	23,36 %	
Groß Machnow	17,75 %	

Gemeinde Rangsdorf  
 Landtagswahl 14.09.2014  
 SPD, Ergebnis - Zweitstimmen  
 Ortsteil-Übersicht




Groß Machnow	28,80 %	
Klein Kienitz	28,21 %	
Rangsdorf	25,83 %	

Gemeinde Rangsdorf  
 Landtagswahl 14.09.2014  
 DIE LINKE, Ergebnis - Zweitstimmen  
 Ortsteil-Übersicht




Rangsdorf	15,03 %	
Groß Machnow	11,26 %	
Klein Kienitz	10,26 %	



Gemeinde Rangsdorf  
 Landtagswahl 14.09.2014  
 CDU, Ergebnis - Zweitstimmen  
 Ortsteil-Übersicht

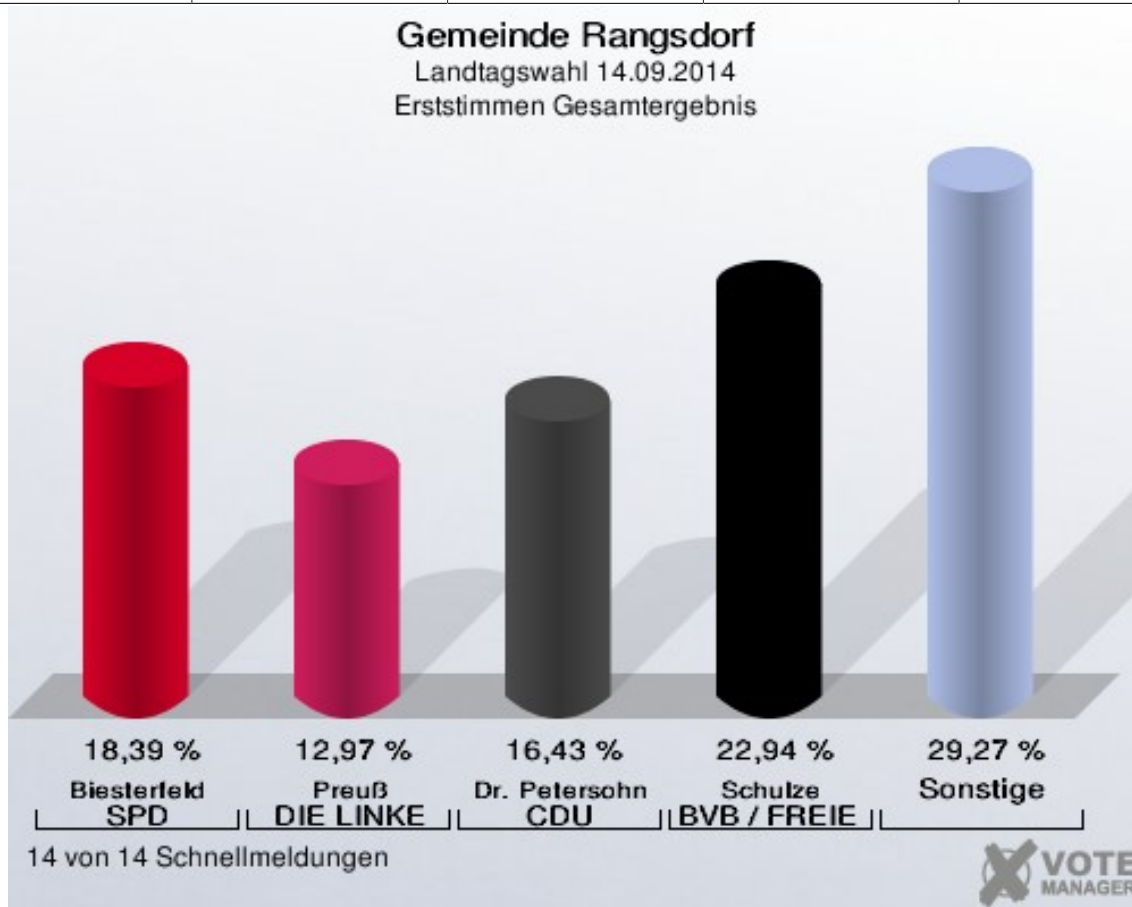
Groß Machnow	21,47 %	
Rangsdorf	21,12 %	
Klein Kienitz	20,51 %	

Gemeinde Rangsdorf  
 Landtagswahl 14.09.2014  
 BVB / FREIE WÄHLER, Ergebnis - Zweitstimmen  
 Ortsteil-Übersicht

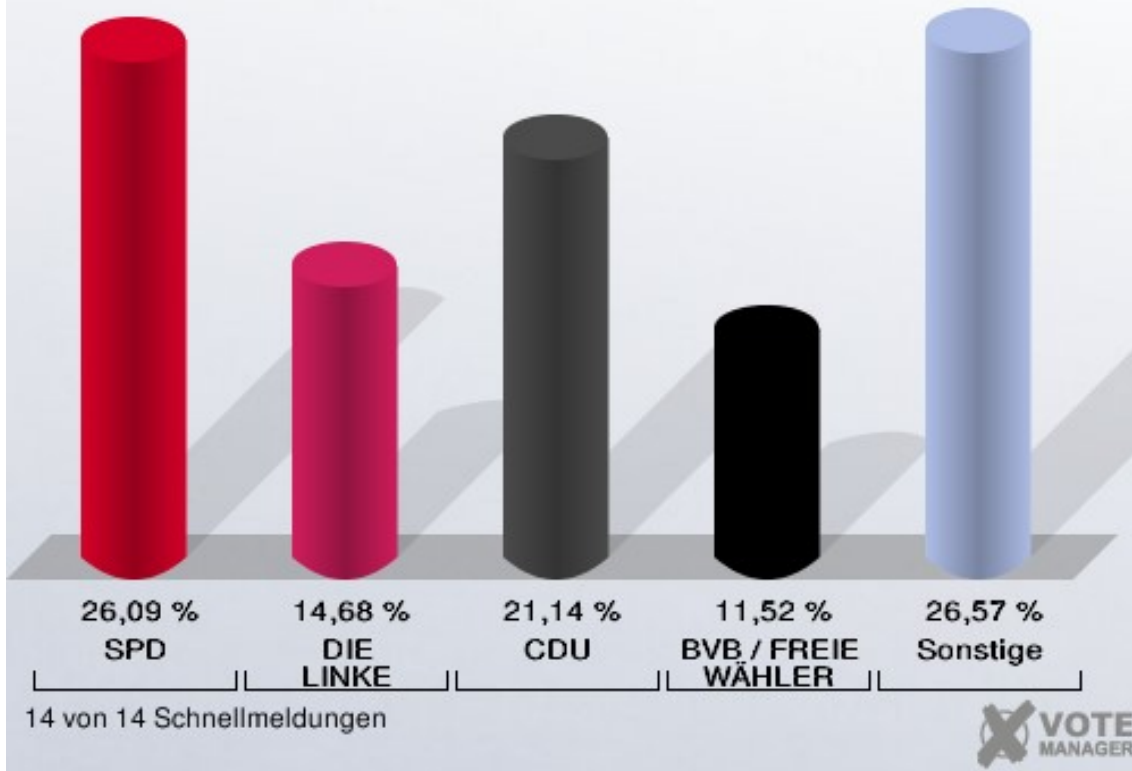
Klein Kienitz	23,08 %	
Rangsdorf	11,55 %	
Groß Machnow	9,95 %	

## Landtagswahl Gemeinde Rangsdorf

	Erststimmen		Zweitstimmen	
Wahlberechtigte	8.819		8.819	
Wähler/innen	4.700	53,29 %	4.700	53,29 %
ungültige Stimmen	57	1,21 %	55	1,17 %
gültige Stimmen	4.643	98,79 %	4.645	98,83 %
Biesterfeld, SPD	854	18,39 %	1.212	26,09 %
Preuß, DIE LINKE	602	12,97 %	682	14,68 %
Dr. Petersohn, CDU	763	16,43 %	982	21,14 %
Rocher, FDP	602	12,97 %	142	3,06 %
Dr. Kalinka, GRÜNE/B90	282	6,07 %	412	8,87 %
NPD	---	---	53	1,14 %
Schulze, BVB / FREIE WÄHLER	1.065	22,94 %	535	11,52 %
REP	---	---	7	0,15 %
DKP	---	---	5	0,11 %
Freiherr von Lüt- zow, AfD	401	8,64 %	524	11,28 %
Mücke, PIRATEN	74	1,59 %	91	1,96 %



**Gemeinde Rangsdorf**  
Landtagswahl 14.09.2014  
Zweitstimmen Gesamtergebnis



**Gemeinde Rangsdorf**  
Landtagswahl 14.09.2014  
Wahlbeteiligung Gesamtergebnis

