

Gemeinde Rangsdorf
Landtagswahl 27.09.2009
Zusammenstellung der Ergebnisse nach Wahlbezirken - Erststimmen -

Wahlbezirk	Wahlberechtigte	Wähler	gültig	SPD	DIE LINKE	CDU	GRÜNE/B90	FDP	NPD	FREIE WÄHLER	Einzelbewerber Noack
Grundschule I - Aula	1.108	665	650	174	179	165	34	64	12	10	12
		60,02 %	97,74 %	26,77 %	27,54 %	25,38 %	5,23 %	9,85 %	1,85 %	1,54 %	1,85 %
Kegelbahn Rangsdorf	770	472	466	134	99	128	26	54	14	6	5
		61,30 %	98,73 %	28,76 %	21,24 %	27,47 %	5,58 %	11,59 %	3,00 %	1,29 %	1,07 %
ASB - Begegnungsstätte	826	449	434	117	134	103	36	27	3	8	6
		54,36 %	96,66 %	26,96 %	30,88 %	23,73 %	8,29 %	6,22 %	0,69 %	1,84 %	1,38 %
Kulturraum WG Funk	942	543	515	177	133	99	34	40	13	11	8
		57,64 %	94,84 %	34,37 %	25,83 %	19,22 %	6,60 %	7,77 %	2,52 %	2,14 %	1,55 %
FiZ - ehemaliges Amtsgebäude	878	547	530	164	111	157	23	45	11	11	8
		62,30 %	96,89 %	30,94 %	20,94 %	29,62 %	4,34 %	8,49 %	2,08 %	2,08 %	1,51 %
DRK Kita Waldhaus	682	433	421	103	115	107	27	44	8	8	9
		63,49 %	97,23 %	24,47 %	27,32 %	25,42 %	6,41 %	10,45 %	1,90 %	1,90 %	2,14 %
Oberschule I - Aula	1.163	759	737	194	178	192	56	69	12	18	18
		65,26 %	97,10 %	26,32 %	24,15 %	26,05 %	7,60 %	9,36 %	1,63 %	2,44 %	2,44 %
Anglerheim Kiessee	878	572	551	144	150	129	32	53	11	15	17
		65,15 %	96,33 %	26,13 %	27,22 %	23,41 %	5,81 %	9,62 %	2,00 %	2,72 %	3,09 %
Altes Pfarrhaus	1.039	676	653	179	114	154	33	122	23	19	9
		65,06 %	96,60 %	27,41 %	17,46 %	23,58 %	5,05 %	18,68 %	3,52 %	2,91 %	1,38 %













Wahlbezirk	Wahlbe- rechtigte	Wähler	gültig	SPD	DIE LIN- KE	CDU	GRÜNE/B90	FDP	NPD	FREIE WÄH- LER	Einzelbewer- ber Noack
Bürgertreff Klein Kienitz	139	71	69	21	7	22	0	12	5	2	0
		51,08 %	97,18 %	30,43 %	10,14 %	31,88 %	0,00 %	17,39 %	7,25 %	2,90 %	0,00 %
Briefwahllokal III - Verwaltung	0	688	681	194	158	181	51	55	5	27	10
			98,98 %	28,49 %	23,20 %	26,58 %	7,49 %	8,08 %	0,73 %	3,96 %	1,47 %
Briefwahllokal IV - Verwaltung	0	518	506	119	128	128	52	46	6	16	11
			97,68 %	23,52 %	25,30 %	25,30 %	10,28 %	9,09 %	1,19 %	3,16 %	2,17 %
Gemeinde Rangsdorf	8.425	6.393	6.213	1.720	1.506	1.565	404	631	123	151	113
		75,88 %	97,18 %	27,68 %	24,24 %	25,19 %	6,50 %	10,16 %	1,98 %	2,43 %	1,82 %

Gemeinde Rangsdorf
Landtagswahl 27.09.2009
Zusammenstellung der Ergebnisse nach Wahlbezirken - Zweitstimmen -













Wahlbezirk	Wahlberechtigte	Wähler	gültig	SPD	DIE LINKE	CDU	DVU	GRÜNE/ B90	FDP	50Plus	DKP	REP	Volksinitiative BBG	NPD	RRP	FREIE WÄHLER
Grundschule I - Aula	1.108	665	649	217	163	129	3	47	65	5	0	1	0	12	1	6
		60,02 %	97,59 %	33,44 %	25,12 %	19,88 %	0,46 %	7,24 %	10,02 %	0,77 %	0,00 %	0,15 %	0,00 %	1,85 %	0,15 %	0,92 %
Kegelbahn Rangsdorf	770	472	464	144	87	115	2	38	57	2	0	0	0	16	0	3
		61,30 %	98,31 %	31,03 %	18,75 %	24,78 %	0,43 %	8,19 %	12,28 %	0,43 %	0,00 %	0,00 %	0,00 %	3,45 %	0,00 %	0,65 %
ASB - Begegnungsstätte	826	449	438	137	113	108	3	38	24	1	0	0	1	4	2	7
		54,36 %	97,55 %	31,28 %	25,80 %	24,66 %	0,68 %	8,68 %	5,48 %	0,23 %	0,00 %	0,00 %	0,23 %	0,91 %	0,46 %	1,60 %
Kulturraum WG Funk	942	543	520	208	115	85	3	38	38	4	0	2	1	13	5	8
		57,64 %	95,76 %	40,00 %	22,12 %	16,35 %	0,58 %	7,31 %	7,31 %	0,77 %	0,00 %	0,38 %	0,19 %	2,50 %	0,96 %	1,54 %
FiZ - ehemaliges Amtsgebäude	878	547	530	160	112	123	2	41	62	2	0	3	0	10	2	13
		62,30 %	96,89 %	30,19 %	21,13 %	23,21 %	0,38 %	7,74 %	11,70 %	0,38 %	0,00 %	0,57 %	0,00 %	1,89 %	0,38 %	2,45 %
DRK Kita Waldhaus	682	433	424	118	108	87	2	31	54	2	0	0	2	9	7	4
		63,49 %	97,92 %	27,83 %	25,47 %	20,52 %	0,47 %	7,31 %	12,74 %	0,47 %	0,00 %	0,00 %	0,47 %	2,12 %	1,65 %	0,94 %
Oberschule I - Aula	1.163	759	744	238	170	163	4	60	81	4	0	3	1	8	2	10
		65,26 %	98,02 %	31,99 %	22,85 %	21,91 %	0,54 %	8,06 %	10,89 %	0,54 %	0,00 %	0,40 %	0,13 %	1,08 %	0,27 %	1,34 %
Anglerheim Kiessee	878	572	558	177	130	111	4	39	67	2	2	5	1	6	6	8
		65,15 %	97,55 %	31,72 %	23,30 %	19,89 %	0,72 %	6,99 %	12,01 %	0,36 %	0,36 %	0,90 %	0,18 %	1,08 %	1,08 %	1,43 %
Altes Pfarrhaus	1.039	676	653	189	115	149	3	44	108	2	0	1	1	26	1	14
		65,06 %	96,60 %	28,94 %	17,61 %	22,82 %	0,46 %	6,74 %	16,54 %	0,31 %	0,00 %	0,15 %	0,15 %	3,98 %	0,15 %	2,14 %

Wahlbezirk	Wahlberechtigte	Wähler	gültig	SPD	DIE LINKE	CDU	DVU	GRÜNE/B90	FDP	50Plus	DKP	REP	Volksinitiative BBG	NPD	RRP	FREIE WÄHLER
Bürgertreff Klein Kienitz	139	71	68	20	8	20	0	2	7	1	2	0	0	5	2	1
		51,08 %	95,77 %	29,41 %	11,76 %	29,41 %	0,00 %	2,94 %	10,29 %	1,47 %	2,94 %	0,00 %	0,00 %	7,35 %	2,94 %	1,47 %
Briefwahllokal III - Verwaltung	0	688	680	239	140	171	0	43	57	2	0	0	2	5	7	14
			98,84 %	35,15 %	20,59 %	25,15 %	0,00 %	6,32 %	8,38 %	0,29 %	0,00 %	0,00 %	0,29 %	0,74 %	1,03 %	2,06 %
Briefwahllokal IV - Verwaltung	0	518	509	152	120	117	1	47	54	0	1	1	0	5	2	9
			98,26 %	29,86 %	23,58 %	22,99 %	0,20 %	9,23 %	10,61 %	0,00 %	0,20 %	0,20 %	0,00 %	0,98 %	0,39 %	1,77 %
Gemeinde Rangsdorf	8.425	6.393	6.237	1.999	1.381	1.378	27	468	674	27	5	16	9	119	37	97
		75,88 %	97,56 %	32,05 %	22,14 %	22,09 %	0,43 %	7,50 %	10,81 %	0,43 %	0,08 %	0,26 %	0,14 %	1,91 %	0,59 %	1,56 %













Gemeinde Rangsdorf
Landtagswahl 27.09.2009
Schulze, SPD, Ergebnis - Erststimmen
Wahlbezirk-Übersicht

Kulturraum WG Funk	34,37 %	
FiZ - ehemaliges Amtsgebäude	30,94 %	
Bürgertreff Klein Kienitz	30,43 %	
Kegelbahn Rangsdorf	28,76 %	
Briefwahllokal III - Verwaltung	28,49 %	
Altes Pfarrhaus	27,41 %	
ASB - Begegnungsstätte	26,96 %	
Grundschule I - Aula	26,77 %	
Oberschule I - Aula	26,32 %	
Anglerheim Kiessee	26,13 %	
DRK Kita Waldhaus	24,47 %	
Briefwahllokal IV - Verwaltung	23,52 %	












Gemeinde Rangsdorf
Landtagswahl 27.09.2009
Rex, DIE LINKE, Ergebnis - Erststimmen
Wahlbezirk-Übersicht

ASB - Begegnungsstätte	30,88 %	
Grundschule I - Aula	27,54 %	
DRK Kita Waldhaus	27,32 %	
Anglerheim Kiessee	27,22 %	
Kulturraum WG Funk	25,83 %	
Briefwahllokal IV - Verwaltung	25,30 %	
Oberschule I - Aula	24,15 %	
Briefwahllokal III - Verwaltung	23,20 %	
Kegelbahn Rangsdorf	21,24 %	
FiZ - ehemaliges Amtsgebäude	20,94 %	
Altes Pfarrhaus	17,46 %	
Bürgertreff Klein Kienitz	10,14 %	













Gemeinde Rangsdorf
Landtagswahl 27.09.2009
Dr. von der Bank, CDU, Ergebnis - Erststimmen
Wahlbezirk-Übersicht

Bürgertreff Klein Kienitz	31,88 %	
FiZ - ehemaliges Amtsgebäude	29,62 %	
Kegelbahn Rangsdorf	27,47 %	
Briefwahllokal III - Verwaltung	26,58 %	
Oberschule I - Aula	26,05 %	
DRK Kita Waldhaus	25,42 %	
Grundschule I - Aula	25,38 %	
Briefwahllokal IV - Verwaltung	25,30 %	
ASB - Begegnungsstätte	23,73 %	
Altes Pfarrhaus	23,58 %	
Anglerheim Kiesesee	23,41 %	
Kulturraum WG Funk	19,22 %	

Gemeinde Rangsdorf
Landtagswahl 27.09.2009
Dr. Kalinka, GRÜNE/B90, Ergebnis - Erststimmen
Wahlbezirk-Übersicht

Briefwahllokal IV - Verwaltung	10,28 %	
ASB - Begegnungsstätte	8,29 %	
Oberschule I - Aula	7,60 %	
Briefwahllokal III - Verwaltung	7,49 %	
Kulturraum WG Funk	6,60 %	
DRK Kita Waldhaus	6,41 %	
Anglerheim Kiessee	5,81 %	
Kegelbahn Rangsdorf	5,58 %	
Grundschule I - Aula	5,23 %	
Altes Pfarrhaus	5,05 %	
FiZ - ehemaliges Amtsgebäude	4,34 %	
Bürgertreff Klein Kienitz	0,00 %	













Gemeinde Rangsdorf
Landtagswahl 27.09.2009
Woeller, FDP, Ergebnis - Erststimmen
Wahlbezirk-Übersicht

Altes Pfarrhaus	18,68 %	
Bürgertreff Klein Kienitz	17,39 %	
Kegelbahn Rangsdorf	11,59 %	
DRK Kita Waldhaus	10,45 %	
Grundschule I - Aula	9,85 %	
Anglerheim Kiessee	9,62 %	
Oberschule I - Aula	9,36 %	
Briefwahllokal IV - Verwaltung	9,09 %	
FiZ - ehemaliges Amtsgebäude	8,49 %	
Briefwahllokal III - Verwaltung	8,08 %	
Kulturraum WG Funk	7,77 %	
ASB - Begegnungsstätte	6,22 %	













Gemeinde Rangsdorf
Landtagswahl 27.09.2009
Dr. Klucke, FREIE WÄHLER, Ergebnis - Erststimmen
Wahlbezirk-Übersicht

Briefwahllokal III - Verwaltung	3,96 %	■
Briefwahllokal IV - Verwaltung	3,16 %	■
Altes Pfarrhaus	2,91 %	■
Bürgertreff Klein Kienitz	2,90 %	■
Anglerheim Kiessee	2,72 %	■
Oberschule I - Aula	2,44 %	■
Kulturraum WG Funk	2,14 %	■
FiZ - ehemaliges Amtsgebäude	2,08 %	■
DRK Kita Waldhaus	1,90 %	■
ASB - Begegnungsstätte	1,84 %	■
Grundschule I - Aula	1,54 %	■
Kegelbahn Rangsdorf	1,29 %	■













Gemeinde Rangsdorf
Landtagswahl 27.09.2009
Schulze, SPD, Ergebnis - Zweitstimmen
Wahlbezirk-Übersicht

Kulturraum WG Funk	40,00 %	
Briefwahllokal III - Verwaltung	35,15 %	
Grundschule I - Aula	33,44 %	
Oberschule I - Aula	31,99 %	
Anglerheim Kiesesee	31,72 %	
ASB - Begegnungsstätte	31,28 %	
Kegelbahn Rangsdorf	31,03 %	
FiZ - ehemaliges Amtsgebäude	30,19 %	
Briefwahllokal IV - Verwaltung	29,86 %	
Bürgertreff Klein Kienitz	29,41 %	
Altes Pfarrhaus	28,94 %	
DRK Kita Waldhaus	27,83 %	













Gemeinde Rangsdorf
Landtagswahl 27.09.2009
Rex, DIE LINKE, Ergebnis - Zweitstimmen
Wahlbezirk-Übersicht

ASB - Begegnungsstätte	25,80 %	
DRK Kita Waldhaus	25,47 %	
Grundschule I - Aula	25,12 %	
Briefwahllokal IV - Verwaltung	23,58 %	
Anglerheim Kiessee	23,30 %	
Oberschule I - Aula	22,85 %	
Kulturraum WG Funk	22,12 %	
FiZ - ehemaliges Amtsgebäude	21,13 %	
Briefwahllokal III - Verwaltung	20,59 %	
Kegelbahn Rangsdorf	18,75 %	
Altes Pfarrhaus	17,61 %	
Bürgertreff Klein Kienitz	11,76 %	













Gemeinde Rangsdorf
Landtagswahl 27.09.2009
Dr. von der Bank, CDU, Ergebnis - Zweitstimmen
Wahlbezirk-Übersicht

Bürgertreff Klein Kienitz	29,41 %	
Briefwahllokal III - Verwaltung	25,15 %	
Kegelbahn Rangsdorf	24,78 %	
ASB - Begegnungsstätte	24,66 %	
FiZ - ehemaliges Amtsgebäude	23,21 %	
Briefwahllokal IV - Verwaltung	22,99 %	
Altes Pfarrhaus	22,82 %	
Oberschule I - Aula	21,91 %	
DRK Kita Waldhaus	20,52 %	
Anglerheim Kiessee	19,89 %	
Grundschule I - Aula	19,88 %	
Kulturraum WG Funk	16,35 %	

Gemeinde Rangsdorf
 Landtagswahl 27.09.2009
 Dr. Kalinka, GRÜNE/B90, Ergebnis - Zweitstimmen
 Wahlbezirk-Übersicht

Briefwahllokal IV - Verwaltung	9,23 %	
ASB - Begegnungsstätte	8,68 %	
Kegelbahn Rangsdorf	8,19 %	
Oberschule I - Aula	8,06 %	
FiZ - ehemaliges Amtsgebäude	7,74 %	
DRK Kita Waldhaus	7,31 %	
Kulturraum WG Funk	7,31 %	
Grundschule I - Aula	7,24 %	
Anglerheim Kiessee	6,99 %	
Altes Pfarrhaus	6,74 %	
Briefwahllokal III - Verwaltung	6,32 %	
Bürgertreff Klein Kienitz	2,94 %	

Gemeinde Rangsdorf
Landtagswahl 27.09.2009
Woeller, FDP, Ergebnis - Zweitstimmen
Wahlbezirk-Übersicht

Altes Pfarrhaus	16,54 %	
DRK Kita Waldhaus	12,74 %	
Kegelbahn Rangsdorf	12,28 %	
Anglerheim Kiessee	12,01 %	
FiZ - ehemaliges Amtsgebäude	11,70 %	
Oberschule I - Aula	10,89 %	
Briefwahllokal IV - Verwaltung	10,61 %	
Bürgertreff Klein Kienitz	10,29 %	
Grundschule I - Aula	10,02 %	
Briefwahllokal III - Verwaltung	8,38 %	
Kulturraum WG Funk	7,31 %	
ASB - Begegnungsstätte	5,48 %	

Gemeinde Rangsdorf
Landtagswahl 27.09.2009
Dr. Klucke, FREIE WÄHLER, Ergebnis - Zweitstimmen
Wahlbezirk-Übersicht

FiZ - ehemaliges Amtsgebäude	2,45 %	■
Altes Pfarrhaus	2,14 %	■
Briefwahllokal III - Verwaltung	2,06 %	■
Briefwahllokal IV - Verwaltung	1,77 %	■
ASB - Begegnungsstätte	1,60 %	■
Kulturraum WG Funk	1,54 %	■
Bürgertreff Klein Kienitz	1,47 %	■
Anglerheim Kiesesee	1,43 %	■
Oberschule I - Aula	1,34 %	■
DRK Kita Waldhaus	0,94 %	■
Grundschule I - Aula	0,92 %	■
Kegelbahn Rangsdorf	0,65 %	■