













Gemeinde Rangsdorf
Ortsbeiratswahl 25.05.2014
Zusammenstellung der Ergebnisse nach Wahlbezirken

Wahlbezirk	Wahlbe- rechtigte	Wähler	gültig	CDU	FDP
Gutshaus Groß Machnow I	403	144	423	108	315
		35,73 %		25,53 %	74,47 %
Gutshaus Groß Machnow II	376	153	426	139	287
		40,69 %		32,63 %	67,37 %
Kegelbahn Groß Machnow	318	132	373	108	265
		41,51 %		28,95 %	71,05 %
Briefwahllokal I - Rathaus	0	28	93	49	44
				52,69 %	47,31 %
Briefwahllokal II - Rathaus	0	31	82	21	61
				25,61 %	74,39 %
Briefwahllokal III - Rathaus	0	39	102	8	94
				7,84 %	92,16 %
Gemeinde Rangsdorf	1.097	527	1.499	433	1.066
		48,04 %		28,89 %	71,11 %

Gemeinde Rangsdorf
 Ortsbeiratswahl 25.05.2014
 CDU, Ergebnis
 Wahlbezirk-Übersicht

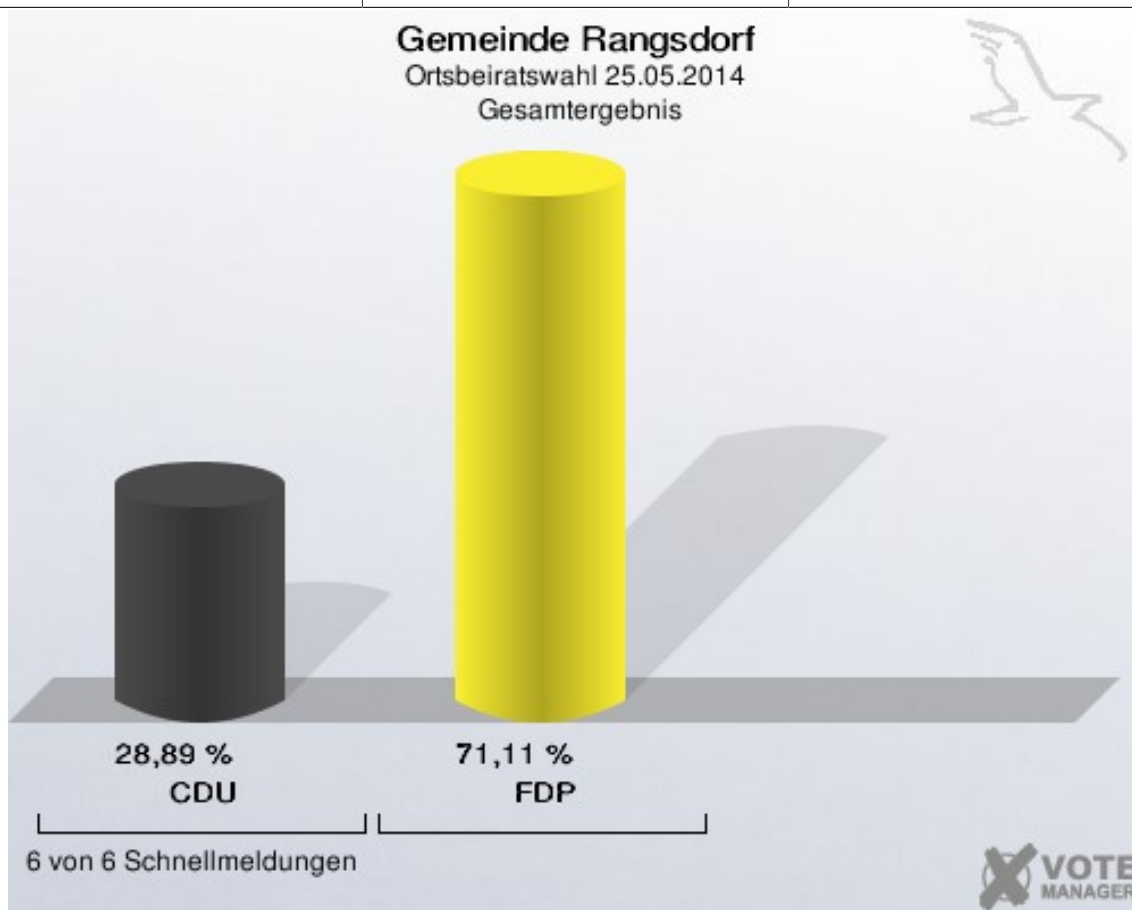
Briefwahllokal I - Rathaus	52,69 %	
Gutshaus Groß Machnow II	32,63 %	
Kegelbahn Groß Machnow	28,95 %	
Briefwahllokal II - Rathaus	25,61 %	
Gutshaus Groß Machnow I	25,53 %	
Briefwahllokal III - Rathaus	7,84 %	

Gemeinde Rangsdorf
 Ortsbeiratswahl 25.05.2014
 FDP, Ergebnis
 Wahlbezirk-Übersicht

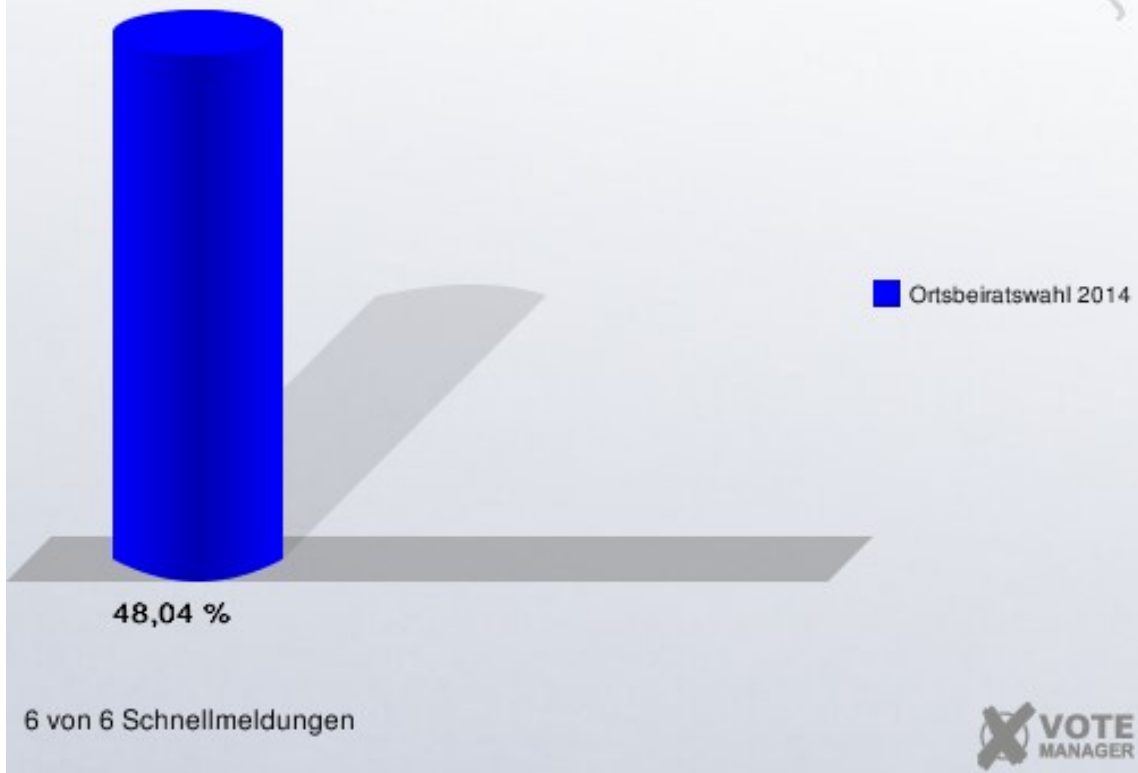
Briefwahllokal III - Rathaus	92,16 %	
Gutshaus Groß Machnow I	74,47 %	
Briefwahllokal II - Rathaus	74,39 %	
Kegelbahn Groß Machnow	71,05 %	
Gutshaus Groß Machnow II	67,37 %	
Briefwahllokal I - Rathaus	47,31 %	

Ortsbeiratswahl Gemeinde Rangsdorf

	Anzahl	Prozent
Wahlberechtigte	1.097	
Wähler/innen	527	48,04 %
ungültige Stimmzettel	15	2,85 %
gültige Stimmen	1.499	
CDU	433	28,89 %
Kölling, CDU	306	70,67 %
Linke, CDU	127	29,33 %
FDP	1.066	71,11 %
Kuhle, FDP	453	42,50 %
Krüger, FDP	404	37,90 %
Mühlmann-Skupien, FDP	153	14,35 %
Al-Rubei, FDP	56	5,25 %



Gemeinde Rangsdorf
Ortsbeiratswahl 25.05.2014
Wahlbeteiligung Gesamtergebnis



6 von 6 Schnellmeldungen



Verteilung der Sitze Ortsbeiratswahl Gemeinde Rangsdorf, Groß Machnow

Folgende Kandidaten wurden gewählt:

Partei	Kandidat	Mandat
CDU	Kölling, Peter	Listenplatz 1
FDP	Kuhle, Frank	Listenplatz 1
FDP	Krüger, Peter	Listenplatz 2

A	Zahl der Wahlberechtigten Personen	1097
B	Zahl der Wähler	527
C	Zahl der ungültigen Stimmzettel	15
D	Gültige Stimmen gesamt	1499

4.2 Von den gültigen Stimmen entfielen auf:

1. Wahlvorschlag der/des CDU:

Familien- und Vorname der Bewerberin/des Bewerbers	Stimmenzahl
1. Kölling	306
2. Linke	127
gesamt	433

2. Wahlvorschlag der/des FDP:

Familien- und Vorname der Bewerberin/des Bewerbers	Stimmenzahl
1. Kuhle	453
2. Krüger	404
3. Mühlmann-Skupien	153
4. Al-Rubei	56
gesamt	1066

4.3 Zusammenfassung der gültigen Stimmen nach Wahlvorschlägen:

Name des Wahlvorschlags (Wahlvorschlagsträger)	Kennbuchstabe	Stimmenzahl
3. CDU	D3	433
4. FDP	D4	1066
gesamt	D	1499

4.4 Verteilung der Sitze auf die Wahlvorschläge

Es waren im Wahlgebiet 3 Sitze (=Anzahl der im Wahlgebiet zu wählenden Vertreter) zu verteilen.

Es ergab sich die folgende Proportionalberechnung nach dem Verfahren nach Hare/Niemeyer:

Ausgangszahl: 3 Sitze

Lfd. Nr.	Partei / Wählergruppe	Stimmenzahl	Ausgangszahl	Gesamtstimmenzahl	Anteil	Sitze nach ganzen Zahlen	Zusatzsitz	Sitze nach dem größten Rest	Zuteilungszahl
1	CDU	433	* 3	: 1499	0.86657772	0		1	1
2	FDP	1066	* 3	: 1499	2.13342228	2		0	2

Ergab die Proportionalverteilung nach dem Verfahren Hare/Niemeyer mehr Sitze für einen Wahlvorschlag als Bewerber auf ihm vorhanden waren, so blieben sie bei der Zuteilung der Sitze auf die Bewerber unberücksichtigt.

4.5 Verteilung der Sitze auf die Bewerber

Die auf die Wahlvorschläge (Wahlvorschlagsträger) entfallenen Sitze stehen den folgenden Bewerbern zu:

3. Wahlvorschlag des/der CDU Zahl der Sitze: 1 (vergleiche Nummer 4.4)

Kandidat	Stimmen	Listenplatz
Kölling, Peter	306	1

4. Wahlvorschlag des/der FDP Zahl der Sitze: 2 (vergleiche Nummer 4.4)

Kandidat	Stimmen	Listenplatz
Kuhle, Frank	453	1
Krüger, Peter	404	2

4.6 Ersatzpersonen

Die Ersatzpersonen und ihre Reihenfolge wurde wie folgt festgestellt:

3. Wahlvorschlag des/der CDU

Ersatzperson	Stimmen	Listenplatz
Linke, Matthias	127	2

4. Wahlvorschlag des/der FDP

Ersatzperson	Stimmen	Listenplatz
Mühlmann-Skupien, Jan	153	3
Al-Rubei, Julien	56	4