




















Gemeinde Rangsdorf
 Kreistagswahl 25.05.2014
 Zusammenstellung der Ergebnisse nach Wahlbezirken




















Wahlbezirk	Wahlberechtigte	Wähler	gültig	SPD	DIE LINKE	CDU	FDP	BV	GRÜNE/B90	AfD	BVB / FREIE WÄHLER
Grundschule I - Aula	590	236	676	151	90	176	89	8	74	79	9
		40,00 %		22,34 %	13,31 %	26,04 %	13,17 %	1,18 %	10,95 %	11,69 %	1,33 %
Grundschule II - Rotes Haus	547	197	584	163	97	117	55	9	58	74	11
		36,01 %		27,91 %	16,61 %	20,03 %	9,42 %	1,54 %	9,93 %	12,67 %	1,88 %
Kegelbahn Rangsdorf	455	152	440	126	62	102	42	3	55	32	18
		33,41 %		28,64 %	14,09 %	23,18 %	9,55 %	0,68 %	12,50 %	7,27 %	4,09 %
Rathaus I	566	196	559	151	86	117	94	5	48	50	8
		34,63 %		27,01 %	15,38 %	20,93 %	16,82 %	0,89 %	8,59 %	8,94 %	1,43 %
Jugendklub Joker	521	200	584	183	112	123	70	7	31	45	13
		38,39 %		31,34 %	19,18 %	21,06 %	11,99 %	1,20 %	5,31 %	7,71 %	2,23 %
FiZ - Familie im Zentrum	496	186	552	147	87	130	70	17	21	51	29
		37,50 %		26,63 %	15,76 %	23,55 %	12,68 %	3,08 %	3,80 %	9,24 %	5,25 %
DRK Kita Waldhaus	505	196	552	156	70	104	96	12	43	63	8
		38,81 %		28,26 %	12,68 %	18,84 %	17,39 %	2,17 %	7,79 %	11,41 %	1,45 %
Oberschule I - Aula	571	213	630	152	107	147	109	11	47	47	10
		37,30 %		24,13 %	16,98 %	23,33 %	17,30 %	1,75 %	7,46 %	7,46 %	1,59 %
Oberschule II	573	186	537	122	112	114	94	11	29	53	2
		32,46 %		22,72 %	20,86 %	21,23 %	17,50 %	2,05 %	5,40 %	9,87 %	0,37 %
Anglerheim Kiessee	525	235	673	160	131	105	102	26	62	56	31
		44,76 %		23,77 %	19,47 %	15,60 %	15,16 %	3,86 %	9,21 %	8,32 %	4,61 %
Kita Spatzennest I - Großes Haus	538	200	559	178	138	88	79	4	32	23	17
		37,17 %		31,84 %	24,69 %	15,74 %	14,13 %	0,72 %	5,72 %	4,11 %	3,04 %

Wahlbezirk	Wahlberechtigte	Wähler	gültig	SPD	DIE LINKE	CDU	FDP	BV	GRÜNE/B90	AfD	BVB / FREIE WÄHLER
Kita Spatzennest II - Kleines Haus	525	203	589	151	87	164	63	3	49	63	9
		38,67 %		25,64 %	14,77 %	27,84 %	10,70 %	0,51 %	8,32 %	10,70 %	1,53 %
Anglerheim Rangsdorfer See	407	185	515	170	63	106	96	5	33	29	13
		45,45 %		33,01 %	12,23 %	20,58 %	18,64 %	0,97 %	6,41 %	5,63 %	2,52 %
ASB - Begegnungsstätte	447	173	494	89	73	103	89	9	47	80	4
		38,70 %		18,02 %	14,78 %	20,85 %	18,02 %	1,82 %	9,51 %	16,19 %	0,81 %
Hotel Waldrestaurant	468	169	471	128	107	97	46	7	32	31	23
		36,11 %		27,18 %	22,72 %	20,59 %	9,77 %	1,49 %	6,79 %	6,58 %	4,88 %
Gutshaus Groß Machnow I	403	144	416	42	59	70	155	20	21	40	9
		35,73 %		10,10 %	14,18 %	16,83 %	37,26 %	4,81 %	5,05 %	9,62 %	2,16 %
Gutshaus Groß Machnow II	376	153	435	69	54	65	173	4	24	41	5
		40,69 %		15,86 %	12,41 %	14,94 %	39,77 %	0,92 %	5,52 %	9,43 %	1,15 %
Kegelbahn Groß Machnow	318	132	382	74	37	67	119	10	21	37	17
		41,51 %		19,37 %	9,69 %	17,54 %	31,15 %	2,62 %	5,50 %	9,69 %	4,45 %
Bürgertreff Klein Kienitz	130	55	148	21	18	52	25	1	8	13	10
		42,31 %		14,19 %	12,16 %	35,14 %	16,89 %	0,68 %	5,41 %	8,78 %	6,76 %
Gemeinde Rangsdorf	8.961	3.411	9.796	2.433	1.590	2.047	1.666	172	735	907	246
		38,06 %		24,84 %	16,23 %	20,90 %	17,01 %	1,76 %	7,50 %	9,26 %	2,51 %

Gemeinde Rangsdorf
 Kreistagswahl 25.05.2014
 SPD, Ergebnis
 Wahlbezirk-Übersicht

Anglerheim Rangsdorfer See	33,01 %	
Kita Spatzennest I - Großes Haus	31,84 %	
Jugendklub Joker	31,34 %	
Kegelbahn Rangsdorf	28,64 %	
DRK Kita Waldhaus	28,26 %	
Grundschule II - Rotes Haus	27,91 %	
Hotel Waldrestaurant	27,18 %	
Rathaus I	27,01 %	
FiZ - Familie im Zentrum	26,63 %	
Kita Spatzennest II - Kleines Haus	25,64 %	
Oberschule I - Aula	24,13 %	
Anglerheim Kiesesee	23,77 %	
Oberschule II	22,72 %	
Grundschule I - Aula	22,34 %	
Kegelbahn Groß Machnow	19,37 %	
ASB - Begegnungsstätte	18,02 %	
Gutshaus Groß Machnow II	15,86 %	
Bürgertreff Klein Kienitz	14,19 %	
Gutshaus Groß Machnow I	10,10 %	




















Gemeinde Rangsdorf
 Kreistagswahl 25.05.2014
 DIE LINKE, Ergebnis
 Wahlbezirk-Übersicht

Kita Spatzennest I - Großes Haus	24,69 %	
Hotel Waldrestaurant	22,72 %	
Oberschule II	20,86 %	
Anglerheim Kiessee	19,47 %	
Jugendklub Joker	19,18 %	
Oberschule I - Aula	16,98 %	
Grundschule II - Rotes Haus	16,61 %	
FiZ - Familie im Zentrum	15,76 %	
Rathaus I	15,38 %	
ASB - Begegnungsstätte	14,78 %	
Kita Spatzennest II - Kleines Haus	14,77 %	
Gutshaus Groß Machnow I	14,18 %	
Kegelbahn Rangsdorf	14,09 %	
Grundschule I - Aula	13,31 %	
DRK Kita Waldhaus	12,68 %	
Gutshaus Groß Machnow II	12,41 %	
Anglerheim Rangsdorfer See	12,23 %	
Bürgertreff Klein Kienitz	12,16 %	
Kegelbahn Groß Machnow	9,69 %	

Gemeinde Rangsdorf
 Kreistagswahl 25.05.2014
 CDU, Ergebnis
 Wahlbezirk-Übersicht

Bürgertreff Klein Kienitz	35,14 %	
Kita Spatzennest II - Kleines Haus	27,84 %	
Grundschule I - Aula	26,04 %	
FiZ - Familie im Zentrum	23,55 %	
Oberschule I - Aula	23,33 %	
Kegelbahn Rangsdorf	23,18 %	
Oberschule II	21,23 %	
Jugendklub Joker	21,06 %	
Rathaus I	20,93 %	
ASB - Begegnungsstätte	20,85 %	
Hotel Waldrestaurant	20,59 %	
Anglerheim Rangsdorfer See	20,58 %	
Grundschule II - Rotes Haus	20,03 %	
DRK Kita Waldhaus	18,84 %	
Kegelbahn Groß Machnow	17,54 %	
Gutshaus Groß Machnow I	16,83 %	
Kita Spatzennest I - Großes Haus	15,74 %	
Anglerheim Kiesesee	15,60 %	
Gutshaus Groß Machnow II	14,94 %	

Gemeinde Rangsdorf
 Kreistagswahl 25.05.2014
 FDP, Ergebnis
 Wahlbezirk-Übersicht

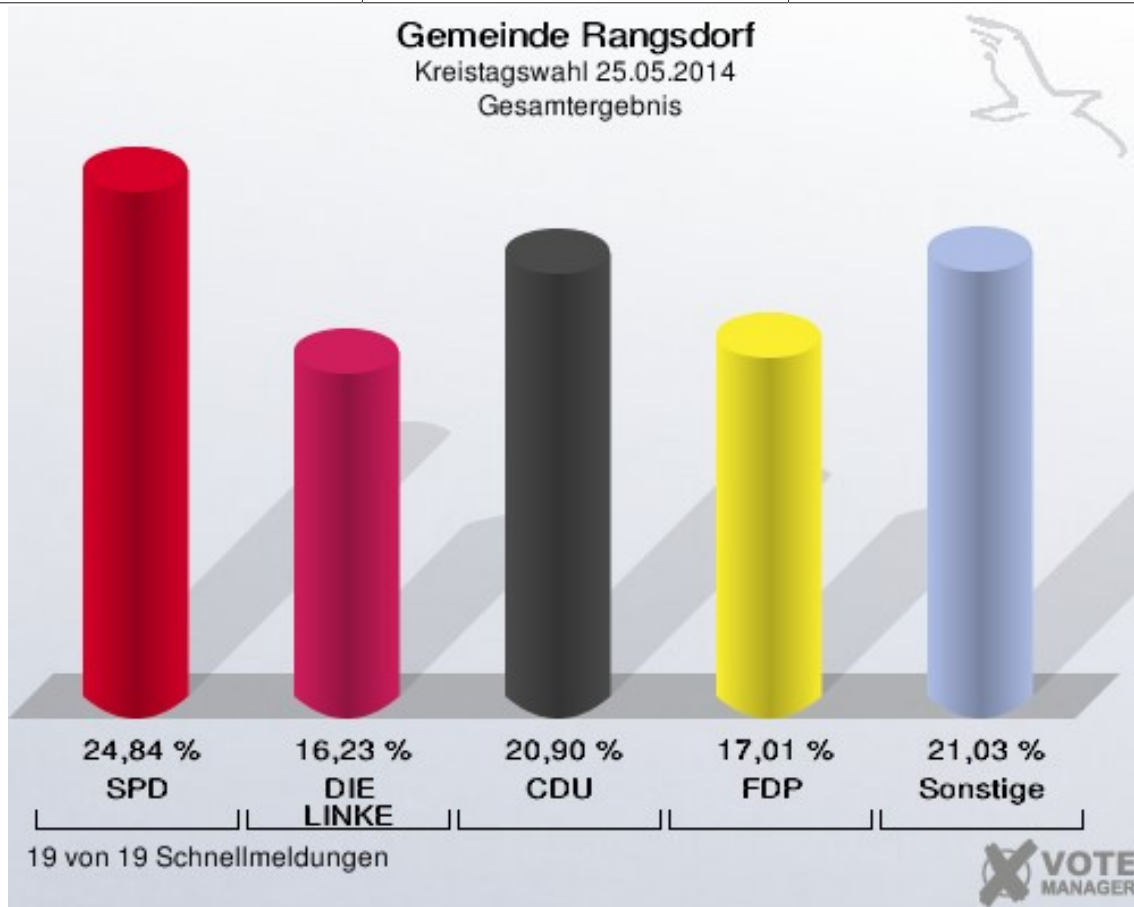
Gutshaus Groß Machnow II	39,77 %	
Gutshaus Groß Machnow I	37,26 %	
Kegelbahn Groß Machnow	31,15 %	
Anglerheim Rangsdorfer See	18,64 %	
ASB - Begegnungsstätte	18,02 %	
Oberschule II	17,50 %	
DRK Kita Waldhaus	17,39 %	
Oberschule I - Aula	17,30 %	
Bürgertreff Klein Kienitz	16,89 %	
Rathaus I	16,82 %	
Anglerheim Kiesesee	15,16 %	
Kita Spatzennest I - Großes Haus	14,13 %	
Grundschule I - Aula	13,17 %	
FiZ - Familie im Zentrum	12,68 %	
Jugendklub Joker	11,99 %	
Kita Spatzennest II - Kleines Haus	10,70 %	
Hotel Waldrestaurant	9,77 %	
Kegelbahn Rangsdorf	9,55 %	
Grundschule II - Rotes Haus	9,42 %	

Kreistagswahl Gemeinde Rangsdorf

	Anzahl	Prozent
Wahlberechtigte	8.961	
Wähler/innen	3.411	38,06 %
ungültige Stimmzettel	99	2,90 %
gültige Stimmen	9.796	
SPD	2.433	24,84 %
Grassmann, SPD	318	13,07 %
Schlüpen, SPD	698	28,69 %
Biesterfeld, SPD	94	3,86 %
Baier, SPD	171	7,03 %
Rekowski, SPD	136	5,59 %
Hildebrandt, SPD	450	18,50 %
Schubert, SPD	23	0,95 %
Knake, SPD	25	1,03 %
Schwenter, SPD	13	0,53 %
Hidy, SPD	104	4,27 %
Menzel, SPD	25	1,03 %
Schwuchow, SPD	6	0,25 %
Leder, SPD	148	6,08 %
Filipov, SPD	117	4,81 %
Jorczik, SPD	18	0,74 %
Woeller, SPD	87	3,58 %
DIE LINKE	1.590	16,23 %
Scharp, DIE LINKE	246	15,47 %
Scharp, DIE LINKE	131	8,24 %
Scholz, DIE LINKE	92	5,79 %
Fröhlich, DIE LINKE	66	4,15 %
Weinert, DIE LINKE	56	3,52 %
Rex, DIE LINKE	576	36,23 %
Schubert, DIE LINKE	31	1,95 %
Boldt, DIE LINKE	224	14,09 %
Claus, DIE LINKE	102	6,42 %
Wegner, DIE LINKE	33	2,08 %
Stirnal, DIE LINKE	33	2,08 %
CDU	2.047	20,90 %
Muschinsky, CDU	973	47,53 %
Wolny, CDU	98	4,79 %
Buch, CDU	79	3,86 %
Riedel, CDU	426	20,81 %

Plettner-Mozuch, CDU	38	1,86 %
Becker, CDU	49	2,39 %
Hollnecker, CDU	115	5,62 %
Preetz, CDU	181	8,84 %
Moskal, CDU	88	4,30 %
FDP	1.666	17,01 %
Rocher, FDP	811	48,68 %
Mühlmann-Skupien, FDP	166	9,96 %
Woeller, FDP	88	5,28 %
Boeck, FDP	11	0,66 %
Schmidt, FDP	28	1,68 %
Treiber, FDP	32	1,92 %
Eichhorst, FDP	290	17,41 %
Nicolai, FDP	186	11,16 %
Averhaus, FDP	37	2,22 %
Al-Rubei, FDP	17	1,02 %
BV	172	1,76 %
Kalusa, BV	126	73,26 %
Gäbert, BV	21	12,21 %
Sachs, BV	25	14,53 %
GRÜNE/B 90	735	7,50 %
Kalinka, GRÜNE/B 90	279	37,96 %
Knake, GRÜNE/B 90	173	23,54 %
Gerloff, GRÜNE/B 90	238	32,38 %
Hagedorn, GRÜNE/B 90	45	6,12 %
AfD	907	9,26 %
von der Bank, AfD	504	55,57 %
Freiherr von Lützwow, AfD	98	10,80 %
Scharfenberg, AfD	186	20,51 %
Hahn, AfD	48	5,29 %
Scharfenberg, AfD	71	7,83 %
BVB / FREIE WÄHLER	246	2,51 %
Stefke, BVB / FREIE WÄHLER	43	17,48 %
Hollstein, BVB / FREIE WÄHLER	14	5,69 %
Schurig, BVB / FREIE WÄHLER	52	21,14 %
Rahneberg, BVB / FREIE WÄHLER	5	2,03 %
Schlösser, BVB / FREIE WÄHLER	13	5,28 %
Mottner, BVB / FREIE WÄHLER	19	7,72 %
Kuhnt, BVB / FREIE WÄHLER	20	8,13 %
Muschiol, BVB / FREIE WÄHLER	2	0,81 %

Blechschmidt-Pape, BVB / FREIE WÄHLER	9	3,66 %
Loske, BVB / FREIE WÄHLER	3	1,22 %
Evans, BVB / FREIE WÄHLER	8	3,25 %
Krause, BVB / FREIE WÄHLER	5	2,03 %
Müller, BVB / FREIE WÄHLER	19	7,72 %
Schrader, BVB / FREIE WÄHLER	10	4,07 %
Lehmann, BVB / FREIE WÄHLER	24	9,76 %



Gemeinde Rangsdorf
Kreistagswahl 25.05.2014
Wahlbeteiligung Gesamtergebnis

