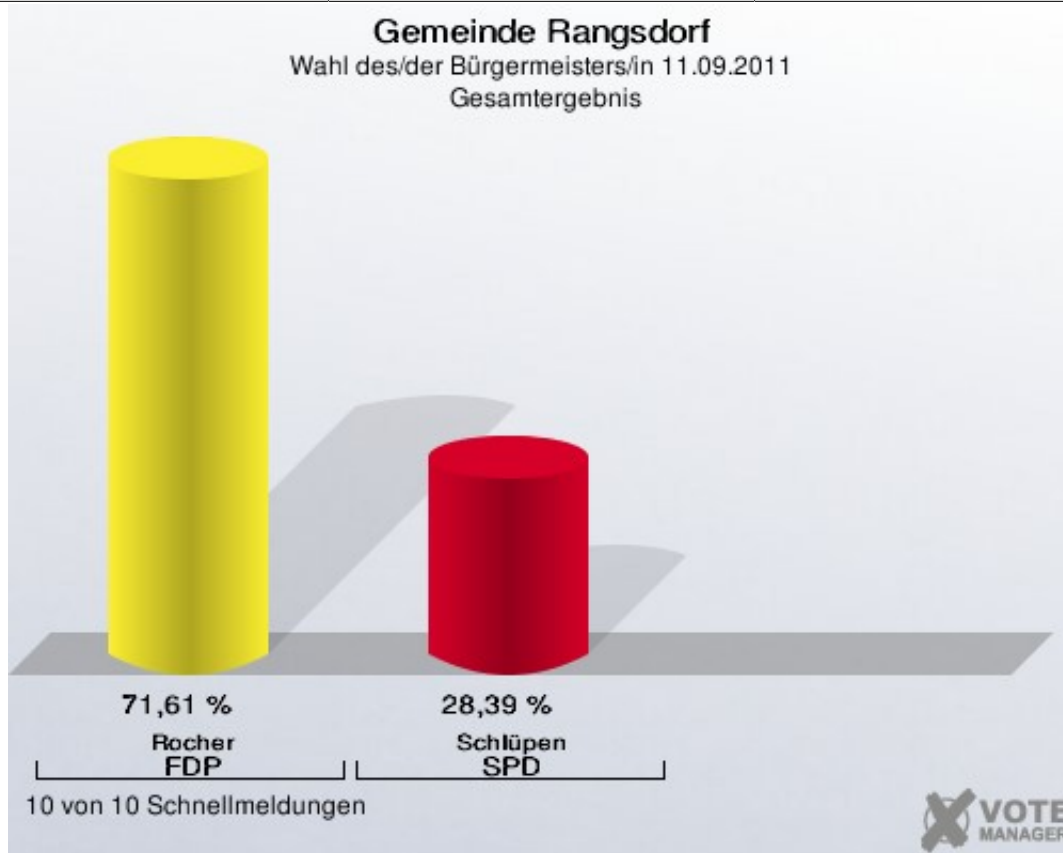


Wahl des/der Bürgermeisters/in Gemeinde Rangsdorf

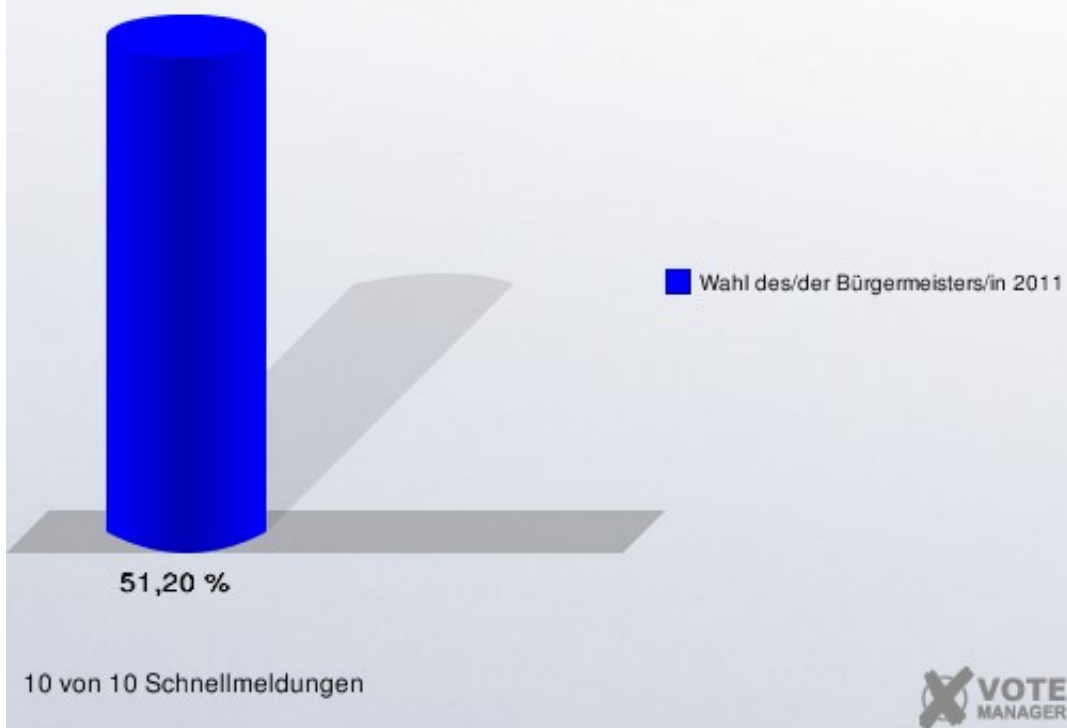
	Anzahl	Prozent
Wahlberechtigte	8.638	
Wähler/innen	4.423	51,20 %
ungültige Stimmen	73	1,65 %
gültige Stimmen	4.350	98,35 %
Rocher, FDP	3115	71,61 %
Schlüpen, SPD	1235	28,39 %



Gewählt:

Rocher, Klaus (FDP)



Gemeinde Rangsdorf
Wahl des/der Bürgermeisters/in 11.09.2011
Wahlbeteiligung Gesamtergebnis





Gemeinde Rangsdorf
Wahl des/der Bürgermeisters/in 11.09.2011
Zusammenstellung der Ergebnisse nach Ortsteilen

Ortsteil	Wahlbe- rechtigte	Wähler	gültig	FDP	SPD
Groß Machnow	1.035	471	471	427	44
		45,51 %	100,00 %	90,66 %	9,34 %
Klein Kienitz	130	59	59	49	10
		45,38 %	100,00 %	83,05 %	16,95 %
Gemeinde Rangsdorf	8.638	4.423	4.350	3.115	1.235
		51,20 %	98,35 %	71,61 %	28,39 %

Gemeinde Rangsdorf
 Wahl des/der Bürgermeisters/in 11.09.2011
 Rocher, FDP, Ergebnis
 Ortsteil-Übersicht

Groß Machnow	90,66 %	
Klein Kienitz	83,05 %	











Gemeinde Rangsdorf
 Wahl des/der Bürgermeisters/in 11.09.2011
 Schlüpen, SPD, Ergebnis
 Ortsteil-Übersicht

Klein Kienitz	16,95 %	
Groß Machnow	9,34 %	










Gemeinde Rangsdorf
Wahl des/der Bürgermeisters/in 11.09.2011
Zusammenstellung der Ergebnisse nach Wahlbezirken

Wahlbezirk	Wahlbe- rechtigte	Wähler	gültig	FDP	SPD
Grundschule - Aula	1.129	485	475	279	196
		42,96 %	97,94 %	58,74 %	41,26 %
Oberschule - Aula	1.485	670	657	500	157
		45,12 %	98,06 %	76,10 %	23,90 %
Anglerheim Kiessee	776	375	365	252	113
		48,32 %	97,33 %	69,04 %	30,96 %
Kulturraum WG Funk	1.095	456	448	312	136
		41,64 %	98,25 %	69,64 %	30,36 %
Kegelbahn Rangsdorf	1.001	420	407	294	113
		41,96 %	96,90 %	72,24 %	27,76 %
ASB-Begegnungsstätte	813	329	325	197	128
		40,47 %	98,78 %	60,62 %	39,38 %
DRK Kita Waldhaus	1.174	476	464	324	140
		40,55 %	97,48 %	69,83 %	30,17 %
Bürgertreff Klein Kienitz	130	59	59	49	10
		45,38 %	100,00 %	83,05 %	16,95 %
Gutshaus Groß Machnow	1.035	471	471	427	44
		45,51 %	100,00 %	90,66 %	9,34 %
Briefwahllokal I	0	682	679	481	198
			99,56 %	70,84 %	29,16 %
Gemeinde Rangsdorf	8.638	4.423	4.350	3.115	1.235
		51,20 %	98,35 %	71,61 %	28,39 %

Gemeinde Rangsdorf
Wahl des/der Bürgermeisters/in 11.09.2011
Rocher, FDP, Ergebnis
Wahlbezirk-Übersicht

Gutshaus Groß Machnow	90,66 %	
Bürgertreff Klein Kienitz	83,05 %	
Oberschule - Aula	76,10 %	
Kegelbahn Rangsdorf	72,24 %	
Briefwahllokal I	70,84 %	
DRK Kita Waldhaus	69,83 %	
Kulturraum WG Funk	69,64 %	
Anglerheim Kiessee	69,04 %	
ASB-Begegnungsstätte	60,62 %	
Grundschule - Aula	58,74 %	

Gemeinde Rangsdorf
Wahl des/der Bürgermeisters/in 11.09.2011
Schlüpen, SPD, Ergebnis
Wahlbezirk-Übersicht

Grundschule - Aula	41,26 %	
ASB-Begegnungsstätte	39,38 %	
Anglerheim Kiessee	30,96 %	
Kulturraum WG Funk	30,36 %	
DRK Kita Waldhaus	30,17 %	
Briefwahllokal I	29,16 %	
Kegelbahn Rangsdorf	27,76 %	
Oberschule - Aula	23,90 %	
Bürgertreff Klein Kienitz	16,95 %	
Gutshaus Groß Machnow	9,34 %	